

ОТЧЕТ О ФИНАНСОВЫХ РЕЗУЛЬТАТАХ ДЕЯТЕЛЬНОСТИ

03012211950

КОДЫ
0503121
50301474
6630006700
012
65749000
383

Форма по ОКУД

Дата

Главный распорядитель, распорядитель, получатель бюджетных средств, главный администратор, администратор доходов бюджета, главный администратор, администратор источников финансирования дефицита бюджета

по ОКПО

ИНН

Глава по БК

по ОКТМО

по ОКЕИ

ГКОУ СО "СКОШ № 69"

Областной

Наименование бюджета (публично-правового образования)

Периодичность: годовая

Единица измерения: руб.

Наименование показателя	Код стро-ки	Код по КОСГУ	Бюджетная деятельность	Средства во временном распоряжении	Итого
1	2	3	4	5	6
Доходы (стр.020 + стр.040 + стр.050 + стр.060 + стр.080 + стр.090 + стр.100 + стр.110)	010	100	17 925 027,20	-	17 925 027,20
<i>Налоговые доходы</i>	020	110	-	-	-
<i>Доходы от собственности</i>	030	120	-	-	-
<i>Доходы от оказания платных услуг (работ)</i>	040	130	-	-	-
<i>Суммы принудительного изъятия</i>	050	140	-	-	-
<i>Безвозмездные поступления от бюджетов</i>	060	150	-	-	-
в том числе:					
поступления от других бюджетов бюджетной системы Российской Федерации	061	151	-	-	-
поступления от национальных организаций и правительств иностранных государств	062	152	-	-	-
поступления от международных финансовых организаций	063	153	-	-	-
<i>Взносы на социальные нужды</i>	080	160	-	-	-
<i>Доходы от операций с активами</i>	090	170	-	-	-
в том числе:					
доходы от переоценки активов	091	171	-	-	-
доходы от реализации активов	092	172	-	-	-
чрезвычайные доходы от операций с активами	093	173	-	-	-


Наименование показателя	Код стро- ки	Код по КОСГУ	Бюджетная деятельность	Средства во временном распоряжении	Итого
1	2	3	4	5	6
<i>Прочие доходы</i>	100	180	17 925 027,20	-	17 925 027,20
<i>Доходы будущих периодов</i>	110	100	-	-	-
Расходы (стр.160 + стр.170 + стр.190 + стр.210 + стр.230 + стр.240 + стр.260 + стр.270 + стр.280)	150	200	18 515 973,76	-	18 515 973,76
<i>Оплата труда и начисления на выплаты по оплате труда</i>	160	210	15 345 200,17	-	15 345 200,17
в том числе:					
заработная плата	161	211	11 736 099,24	-	11 736 099,24
прочие выплаты	162	212	2 600,00	-	2 600,00
начисления на выплаты по оплате труда	163	213	3 606 500,93	-	3 606 500,93
<i>Приобретение работ, услуг</i>	170	220	2 583 135,29	-	2 583 135,29
в том числе:					
услуги связи	171	221	34 217,68	-	34 217,68
транспортные услуги	172	222	33 790,00	-	33 790,00
коммунальные услуги	173	223	611 003,99	-	611 003,99
арендная плата за пользование имуществом	174	224	-	-	-
работы, услуги по содержанию имущества	175	225	504 839,58	-	504 839,58
прочие работы, услуги	176	226	1 399 284,04	-	1 399 284,04
<i>Обслуживание государственного (муниципального) долга</i>	190	230	-	-	-
в том числе:					
обслуживание внутреннего долга	191	231	-	-	-
обслуживание внешнего долга	192	232	-	-	-


Наименование показателя	Код стро-ки	Код по КОСГУ	Бюджетная деятельность	Средства во временном распоряжении	Итого
1	2	3	4	5	6
Безвозмездные перечисления организациям					
в том числе:					
безвозмездные перечисления государственным и муниципальным организациям	210	240	-	-	-
безвозмездные перечисления организациям, за исключением государственных и муниципальных организаций	211	241	-	-	-
безвозмездные перечисления организациям	212	242	-	-	-
безвозмездные перечисления бюджетам	230	250	-	-	-
в том числе:					
перечисления другим бюджетам бюджетной системы Российской Федерации	231	251	-	-	-
перечисления национальным организациям и правительствам иностранных государств	232	252	-	-	-
перечисления международным организациям	233	253	-	-	-
перечисления другим организациям	240	260	7 600,00	-	7 600,00
Социальное обеспечение					
в том числе:					
пенсии, пособия и выплаты по пенсионному, социальному и медицинскому страхованию населения	241	261	-	-	-
пособия по социальной помощи населению	242	262	7 600,00	-	7 600,00
пенсии, пособия, выплачиваемые организациями сектора государственного управления	243	263	-	-	-
расходы по операциям с активами	260	270	476 148,61	-	476 148,61
Расходы по операциям с активами					
в том числе:					
амортизация основных средств и нематериальных активов	261	271	282 772,23	-	282 772,23
расходование материальных запасов	262	272	193 376,38	-	193 376,38
чрезвычайные расходы по операциям с активами	263	273	-	-	-
прочие расходы	270	290	103 889,69	-	103 889,69
расходы будущих периодов	280		-	-	-
чистый операционный результат (стр.291 - стр.292 + стр.303), (стр.310 + стр.380)	290		-590 946,56	-	-590 946,56
операционный результат до налогообложения (стр.010 - стр.150)	291		-590 946,56	-	-590 946,56
налог на прибыль	292		-	-	-
резервы предстоящих расходов	303		-	-	-


Наименование показателя	Код стро-ки	Код по КОСГУ	Бюджетная деятельность	Средства во временном распоряжении	Итого
1	2	3	4	5	6
Операции с нефинансовыми активами (стр.320 + стр.330 + стр.350 + стр.360+стр.370)	310		17 402 415,90	-	17 402 415,90
Чистое поступление основных средств	320		-398 872,88	-	-398 872,88
в том числе:					
увеличение стоимости основных средств	321	310	32 308,00	-	32 308,00
уменьшение стоимости основных средств	322	410	431 180,88	-	431 180,88
Чистое поступление нематериальных активов	330		-	-	-
в том числе:					
увеличение стоимости нематериальных активов	331	320	-	-	-
уменьшение стоимости нематериальных активов	332	420	-	-	-
Чистое поступление непроизведенных активов	350		17 900 719,20	-	17 900 719,20
в том числе:					
увеличение стоимости непроизведенных активов	351	330	17 900 719,20	-	17 900 719,20
уменьшение стоимости непроизведенных активов	352	430	-	-	-
Чистое поступление материальных запасов	360		-99 430,42	-	-99 430,42
в том числе:					
увеличение стоимости материальных запасов	361	340	93 945,96	-	93 945,96
уменьшение стоимости материальных запасов	362	440	193 376,38	-	193 376,38
Чистое изменение затрат на изготовление готовой продукции, выполнение работ, услуг	370		-	-	-
в том числе:					
увеличение затрат	371	X	-	-	-
уменьшение затрат	372	X	-	-	-
Операции с финансовыми активами и обязательствами (стр.390 - стр. 510)	380		-17 993 362,46	-	-17 993 362,46
Операции с финансовыми активами (стр. 410 + стр.420 + стр. 440 + стр. 460 + стр.470 + стр.480)	390		-18 068 383,53	-	-18 068 383,53
Чистое поступление средств на счета бюджетов	410		-18 072 019,18	-	-18 072 019,18
в том числе:					
поступление на счета бюджетов	411	510	-	15 280,00	15 280,00
выбытия со счетов бюджетов	412	610	18 072 019,18	15 280,00	18 087 299,18

Наименование показателя	Код стро- стро- ки	Код по КОСГУ	Бюджетная деятельность	Средства во временном распоряжении	Итого
1					
Чистое поступление ценных бумаг, кроме акций и иных форм участия в капитале	420				
в том числе:					
увеличение стоимости ценных бумаг, кроме акций и иных форм участия в капитале	421	520			
уменьшение стоимости ценных бумаг, кроме акций и иных форм участия в капитале	422	620			
440					
Чистое поступление акций и иных форм участия в капитале					
в том числе:					
увеличение стоимости акций и иных форм участия в капитале	441	530			
уменьшение стоимости акций и иных форм участия в капитале	442	630			
460					
Чистое предоставление бюджетных кредитов					
в том числе:					
увеличение задолженности по бюджетным кредитам	461	540			
уменьшение задолженности по бюджетным ссудам и кредитам	462	640			
470					
Чистое поступление иных финансовых активов					
в том числе:					
увеличение стоимости иных финансовых активов	471	550			
уменьшение стоимости иных финансовых активов	472	650			
Чистое увеличение прочей дебиторской задолженности (кроме бюджетных кредитов)	480		3 635,65		3 635,65
в том числе:					
увеличение прочей дебиторской задолженности	481	560	450 432,37		450 432,37
уменьшение прочей дебиторской задолженности	482	660	446 796,72		446 796,72

Наименование показателя	Код стро-ки	Код по КОСГУ	Бюджетная деятельность	Средства во временном распоряжении	Итого
1	2	3	4	5	6
Операции с обязательствами (стр.520 + стр.530 + стр.540)	510		-75 021,07		-75 021,07
Чистое увеличение задолженности по внутреннему государственному (муниципальному) долгу	520				
в том числе:					
увеличение задолженности по внутреннему государственному (муниципальному) долгу	521	710			
уменьшение задолженности по внутреннему государственному (муниципальному) долгу	522	810			
Чистое увеличение задолженности по внешнему государственному долгу	530				
в том числе:					
увеличение задолженности по внешнему государственному долгу	531	720			
уменьшение задолженности по внешнему государственному долгу	532	820			
Чистое увеличение прочей кредиторской задолженности	540		-75 021,07		-75 021,07
в том числе:					
увеличение прочей кредиторской задолженности	541	730	20 574 162,86	15 280,00	20 589 442,86
уменьшение прочей кредиторской задолженности	542	830	20 649 183,93	15 280,00	20 664 463,93

Руководитель  Цветков Дмитрий Викторович
(подпись) (расшифровка подписи)

Главный бухгалтер  Майшева Екатерина Александровна
(подпись) (расшифровка подписи)

 2020 г.